



# モデル一覧表 ~各モデルのおすすめポイントをご紹介します~



## Model C2

これからのプレミアムカー



## Model F

折りたためるモビリティ



## Model S

歩道を走れるスクーター\*

\*時速6km以下で走行する近距離モビリティです

- 1 段差や悪路が多い場所をよく走る



特別に開発された前輪と高出力のモーターで、最大5cmの段差の乗り越えが可能です。

- 2 身体への負担を軽減したい(安定した乗り心地)



後輪のサスペンションにより、でこぼこ道での衝撃を吸収。長時間走ってもストレスを感じません。

- 3 乗降時に足が上げづらい横から移乗したい



アームの跳ね上げにより、前から横からも簡単に乗り降り可能です。

- 1 マンションで収納場所が狭い



折りたたんで収納できます。

- 2 車でお出かけが多い(車に機体を積みみたい)



折りたたんで、車のトランクに収納可能です。

- 3 公共交通機関でよく移動する



新幹線や飛行機など様々な交通手段でご利用いただけます。

- 1 免許返納後も運転を楽しみたい



歩道を走れる安心感がありながら、ハンドルを握って操作する運転の楽しさを実感できます。

- 2 近所のお買い物を中心



シンプルなデザインに十分な積載量をそそえたバスケット。紙パック6個分の体積です。

- 3 自転車代わりになる乗り物を探している



4輪の安定感と歩道を走れる安心感。段差も7.5cmまで乗り越えられます。




コンタクトデスクでは、ご利用条件に合わせたご説明が可能です。ご不明な点などございましたら、お気軽にご相談ください。

WHILLコンタクトデスク TEL: 0800-080-4338 平日9:00~18:00 ※通話料無料

公式HP



## スペック 一覧表

		 <small>※Model Fのバスケットはオプションです</small>	
	Model C2	Model F	Model S
メーカー希望小売価格 (非課税・送料調整費別)	¥487,000-	¥273,000-	¥257,000~
介護保険対応	対応	非対応	非対応
走行可能距離	18km	20km	33km*
最高速度	時速6km		前進:時速6km/後進:時速2km
段差乗り越え能力	5cm	3.5cm	7.5cm
登坂能力	10度**		10度**
回転半径	76cm	78cm	148cm
本体サイズ(展開時) 幅×奥行×高さ	55.4×98.5×74.5-94.5cm	55.5-60.5×93.5×80.2cm	55.1-64cm×119.8cm×91.5cm <small>※全幅はアームレストの調整位置によって変動します。</small>
本体サイズ(折りたたみ時) 幅×奥行×高さ	-	55.5-60.5×46.5×85.5-90.7cm	-
重量(バッテリー含む)	約52kg	26.7kg	67kg
充電時間	5時間		標準充電器:9時間40分/ 急速充電器:6時間40分
フロントタイヤ	オムニホイール	キャスター	ノンパンクタイヤ
リアタイヤ	ノンパンクタイヤ	エアタイヤ	ノンパンクタイヤ
アーム跳ね上げ機能	あり	なし	あり
最大荷重	115kg		100kg
バッテリー***	リチウムイオン25.3v/10.6Ah		24V(12V×2個)
使用環境(保管温度)	-15℃~40℃****		-15℃~40℃****
充電器***	100-240V		100-240V
シート	-	-	高さ調整 3段階/前後調整 2段階

\* 走行可能距離は JIS T 9208:2016 で定められた条件で測定した値です。走行可能距離は使用環境や操作方法等により変化します。

\*\* 急な坂道を走行すると減速度合が変わることがあります。

\*\*\* 長期間使用しない場合は、バッテリーを必ず満充電にしてから保管してください。また、少なくとも1カ月に1回は必ず充電してください。

バッテリーおよび充電器は、充電指定温度である0℃~40℃での保管を推奨します。

\*\*\*\* 低温(0℃以下)の環境でバッテリーの温度が著しく低下すると減速します。その場合、平地での走行速度が制限されます。